



Elaboró

ALDO TORRES SILVAN CARDENAS  
DIRECCIÓN DE SERVICIOS PÚBLICOS, ORDENAMIENTO  
TERRITORIAL Y SERVICIOS MUNICIPALES

Autorizó  
L. C. F. LUIS ENRIQUE PÉREZ ALVARADO  
DIRECTOR DE PROGRAMACIÓN

Nota: Se deberá llenar un formato por cada programa presupuestario.

**SIGLAS:**

ODS: Objetivo de Desarrollo Sostenible  
PND: Plan Estatal de Desarrollo  
PLED: Plan Estatal de Desarrollo  
PS: Programas Sectoriales  
PR: Programas Regionales  
PE: Programas Especiales  
PI: Programas Institucionales







ENTE PÚBLICO: H. AYUNTAMIENTO DE JALAPA, TABASCO



Anexo 1.3: Avances indicadores

PROGRAMA PRESUPUESTARIO:	<b>E002- DRENAJE Y ALCANTARILLADO</b>
	POA-11-040-1-7-2-2-2.2.6-E002-003-006-1-MU.08-24201 POA-11-040-1-7-2-2-2.2.2.6-E002-003-006-1-MU.08-24701 POA-11-040-1-7-2-2-2.2.2.6-E002-003-006-1-MU.08-25601 POA-11-058-1-2-2-2-1-2.1.3-E002-001-040-1-MU.08-11301 POA-11-058-1-2-2-2-1-2.1.3-E002-001-040-1-MU.08-12101 POA-11-058-1-2-2-2-1-2.1.3-E002-001-040-1-MU.08-12201 POA-11-058-1-2-2-2-1-2.1.3-E002-001-040-1-MU.08-13101 POA-11-058-1-2-2-2-1-2.1.3-E002-001-040-1-MU.08-13201 POA-11-058-1-2-2-2-1-2.1.3-E002-001-040-1-MU.08-13202 POA-11-058-1-2-2-2-1-2.1.3-E002-001-040-1-MU.08-13203 POA-11-058-1-2-2-2-1-2.1.3-E002-001-040-1-MU.08-13415 POA-11-058-1-2-2-2-1-2.1.3-E002-001-040-1-MU.08-14106 POA-11-058-1-2-2-2-1-2.1.3-E002-001-040-1-MU.08-15401 POA-11-058-1-2-2-2-1-2.1.3-E002-001-040-1-MU.08-15901 POA-11-058-1-2-2-2-1-2.1.3-E002-001-040-1-MU.08-15902 POA-11-058-1-2-2-2-1-2.1.3-E002-001-040-1-MU.08-17102 POA-14-061-1-2-2-2-1-2.1.3-E002-002-040-1-MU.08-26102 POA-14-061-1-2-2-2-1-2.1.3-E002-002-040-1-MU.08-27201 POA-14-061-1-2-2-2-1-2.1.3-E002-002-040-1-MU.08-29101
ESTRUCTURA PROGRAMÁTICA:	

OBJETIVOS A LOS QUE SE ENCUENTRA VINCULADO EL PROGRAMA PRESUPUESTARIO

DOCUMENTO	OBJETIVO
ODS	11. Ciudades y comunidades sostenibles
PND	2.6. Promover y garantizar el acceso incluyente al agua potable en calidad y cantidad y al
PLED	6.3.3.9. Ampliar la cobertura en los servicios de drenaje y alcantarillado en el estado.
	Programa Institucional de la Comisión Estatal de Agua y Saneamiento 2019 - 2024. 6.24.8.1. Mejorar la eficiencia y la calidad en el suministro de agua potable, así como incorporar a las comunidades marginadas en el estado que no cuentan con el servicio

POTENCIAL	POBLACION OBJETIVO	BENEFICIADA
37749	5001	5001

PROCESO PRIORITARIO CON EL QUE SE VINCULA EL PROGRAMA PRESUPUESTARIO:  
SERVICIO DE DRENAJE Y ALCANTARILLADO

NIVEL	OBJETIVO	INDICADOR	MÉTODO DE CÁLCULO	DIMENSIÓN	META			SEMAFORIZACIÓN CONFORME A MIR	MEDIO DE VERIFICACIÓN	ACLARACIONES EN SU CASO
					ANUAL	TRIMESTRAL	AVANCE			
Fin	Contribuir a mejorar la habitabilidad de las viviendas del municipio, a través del aumento de la cobertura de servicio de drenaje y alcantarillado.	Porcentaje de personas que opinan que el servicio de drenaje es de calidad	$(NPSSDAC/NPE) * 100$	Eficacia	0%	0%	0%		Encuestas	El recurso ejercido en este programa durante el primer trimestre, se utilizó únicamente para cubrir los gastos de operación del Área de Drenaje y Alcantarillado, ya que las metas de las actividades aun están en proceso de definición
Propósito	Lograr una adecuada cobertura de calidad en el drenaje y alcantarillado.	Porcentaje de la población que cuenta con servicio de drenaje y alcantarillado.	$((NVSD/TVM)+(*NVSA/TVM)) * 100$	Eficacia	0%	0%	0%		Censo de población (INEGI) y encuestas	
Componente 1	La población del municipio cuenta con un mejor servicio de drenaje.	Índice del funcionamiento del servicio de drenaje	$(IDF)+(CDR)+(FD)$	Eficiencia	0%	0%	0%		Censo de población y vivienda (INEGI) y encuestas	
Actividad 1.1	Disminuir la falta de drenaje en las localidades.	Índice de infraestructura del drenaje faltante	TLCD/TL	Eficiencia	0%	0%	0%		Censo de población y vivienda (INEGI), encuesta y registros de obras públicas	
Actividad 1.2	Conocer la cobertura del drenaje en el municipio.	Índice de cobertura del servicio de drenaje en el municipio	TVC/TVM	Eficacia	0%	0%	0%		Censo de población y vivienda (INEGI) y encuestas por muestreo	
Componente 2	Brindar un funcionamiento de drenaje adecuado para las localidades del municipio.	Índice de funcionalidad del drenaje	$(TVDF/TVSD)$	Calidad	0%	0%	0%		Encuesta de viviendas	
Actividad 2.1	Brindar mantenimiento continuo para evitar fallas en la red de drenaje y alcantarillado.	Índice de mantenimientos de drenaje y alcantarillado	$(NRABMAD)+(NRABMAA)$	Eficiencia	0%	0%	0%		Registros administrativos	
Actividad 2.2	Sustituir tramos de la red de drenaje que se encuentre obsoleta.	Porcentaje obras para la sustitución tuberías obsoletas	$NORST/NORSTO) * 100$	Eficiencia	0%	0%	0%		Registros administrativos	

Elaboró  
  
 ARQ. IGNACIO ESTEBAN CARDENAS  
 DIRECTOR DE OBRAS PÚBLICAS, ORDENAMIENTO TERRITORIAL Y SERVICIOS MUNICIPALES

Autorizó  
  
 L. C. P. LUIS ENRIQUE PÉREZ ALBARADO  
 DIRECTOR DE PROGRAMACIÓN







Anexo 1.3: Avances indicadores

PROGRAMA PRESUPUESTARIO:	E019 - VIGILANCIA DEL TRÁNSITO
	POA-11-058-1-2-1-1-7-1-7-1-E019-001-040-1-MU.12-11301
	POA-11-058-1-2-1-1-7-1-7-1-E019-001-040-1-MU.12-12101
	POA-11-058-1-2-1-1-7-1-7-1-E019-001-040-1-MU.12-12201
	POA-11-058-1-2-1-1-7-1-7-1-E019-001-040-1-MU.12-13101
	POA-11-058-1-2-1-1-7-1-7-1-E019-001-040-1-MU.12-13201
	POA-11-058-1-2-1-1-7-1-7-1-E019-001-040-1-MU.12-13202
	POA-11-058-1-2-1-1-7-1-7-1-E019-001-040-1-MU.12-13203
	POA-11-058-1-2-1-1-7-1-7-1-E019-001-040-1-MU.12-13415
	POA-11-058-1-2-1-1-7-1-7-1-E019-001-040-1-MU.12-14106
	POA-11-058-1-2-1-1-7-1-7-1-E019-001-040-1-MU.12-15401
	POA-11-058-1-2-1-1-7-1-7-1-E019-001-040-1-MU.12-15901
	POA-11-058-1-2-1-1-7-1-7-1-E019-001-040-1-MU.12-15902
	POA-11-058-1-2-1-1-7-1-7-1-E019-001-040-1-MU.12-17102
	POA-14-061-1-2-1-1-7-1-7-1-E019-003-040-1-MU.12-21101
	POA-14-061-1-2-1-1-7-1-7-1-E019-003-040-1-MU.12-21401
	POA-14-061-1-2-1-1-7-1-7-1-E019-003-040-1-MU.12-21601
	POA-16-066-1-2-1-1-7-1-7-1-E019-002-040-1-MU.12-11301
	POA-16-066-1-2-1-1-7-1-7-1-E019-002-040-1-MU.12-13101
	POA-16-066-1-2-1-1-7-1-7-1-E019-002-040-1-MU.12-13201
	POA-16-066-1-2-1-1-7-1-7-1-E019-002-040-1-MU.12-13202
	POA-16-066-1-2-1-1-7-1-7-1-E019-002-040-1-MU.12-13203
	POA-16-066-1-2-1-1-7-1-7-1-E019-002-040-1-MU.12-13415
	POA-16-066-1-2-1-1-7-1-7-1-E019-002-040-1-MU.12-14106
	POA-16-066-1-2-1-1-7-1-7-1-E019-002-040-1-MU.12-14401
	POA-16-066-1-2-1-1-7-1-7-1-E019-002-040-1-MU.12-15401
	POA-16-066-1-2-1-1-7-1-7-1-E019-002-040-1-MU.12-15901
	POA-16-066-1-2-1-1-7-1-7-1-E019-002-040-1-MU.12-15902
	POA-16-066-1-2-1-1-7-1-7-1-E019-002-040-1-MU.12-17102

ESTRUCTURA PROGRAMÁTICA:

DOCUMENTO	OBJETIVO
ODS	Ciudades y comunidades sostenibles
PND	Establecer un nuevo modelo de movilidad integral, centrado en las personas, la accesibilidad, la seguridad vial y la sostenibilidad
PLED	Programa Sectorial Seguridad Pública y Protección Ciudadana 2019 - 2024 1.2.8.2. Disminuir la incidencia de accidentes viales en el Estado de Tabasco mediante la implementación de programas de mantenimiento y rehabilitación de los señalamientos viales, así como de programas permanentes de educación vial.
PS, PR, PE, PI	

POTENCIAL	POBLACIÓN OBJETIVO	BENEFICIADA
37749	37749	37749











PROCESO PRIORITARIO CON EL QUE SE VINCULA EL PROGRAMA PRESUPUESTARIO:

PROTECCIÓN VIAL

NIVEL	OBJETIVO	INDICADOR	MATRIZ DE INDICADORES PARA RESULTADOS				ACLARACIONES EN SU CASO
			MÉTODO DE CÁLCULO	DIMENSIÓN	META ANUAL	AVANCE TRIMESTRAL	
Fin	Contribuir a la integridad física y patrimonial de los Jalapaneos a través de la prevención de accidentes	Tasa de variación de accidentes con afectaciones a la salud de las personas	$(NADADSPT/NADODSPTT-1)*100$	Eficacia	0%		Al 31 de marzo, los recursos ejercidos de este programa, corresponden a los gastos de operación de la Dirección de Tránsito Municipal y aun no está definidas todas las metas de la MIR
Propósito	Los Jalapaneos reducen el número de accidentes viales, así como conductas infractoras del reglamento.	Tasa de reducción de accidentes de tránsito	$(NITAF/NITAI-1)*100$	Eficacia	0%		
Componente 1	Equipoamiento operativo y dispositivos de control de tránsito mejorado.	Tasa de variación de equipamiento mejorado y dispositivos de control de tránsito	$(NEODCFOA/NEODCFOAPT-1)*100$	eficiencia	0%		Registros administrativos
Actividad 1.1	Mantenimiento a vehículos de la Dirección de Tránsito Municipal.	Porcentaje de vehículos que se les dio mantenimiento	$(NVSLDMT/TVSMPD)*100$	Calidad	0%		Inventarios de bienes muebles e inmuebles
Actividad 1.2	Dotación de tecnologías innovadoras para la vigilancia efectiva de las vialidades del municipio.	Tasa de variación de tecnologías innovadoras para la vigilancia que posee el municipio	$(NIAEFAMCT/NITSTAPT-1)*100$	Economía	0%		Bitácoras del mantenimiento a los vehículos de la Dirección
Actividad 1.3	Reparación, sustitución o mantenimiento de los dispositivos de control de tránsito del municipio priorizando escuelas, hospitales, parques, etc.	Porcentaje de reparación, sustitución o mantenimiento de los dispositivos de control	$(NDSLDM/TDCTM)*100$	Calidad	0%		Facturas que indican la adquisición de instrumentos innovadores para mejorar el tránsito del municipio.
Componente 2	Educación y difusión de la cultura vial	Promedio de personas que asisten a los eventos de educación y cultura vial.	$(NPAEECV/TERHSECV)$	Eficacia	0%		Bitácoras del mantenimiento a los dispositivos de control
Actividad 2.1	Impartición de conferencias cursos y campañas de concientización para los usuarios de las vías.	Porcentaje de personas que asisten en una conferencia	$(NLOET/TLUSIT)*100$	Eficacia	0%		Eventos sobre la cultura vial, así como la asistencia a los eventos.
Actividad 2.2	Distribución de volantes a los usuarios de las vías el respeto al peatón y a las normas de tránsito.	Eficacia de la entrega de volantes a los usuarios de las vías de comunicación.	$(NMIEOUVP/86568TMHCEV)*100$	Economía	0%		Lista de asistencia
Componente 3	Estudios de movilidad en coordinación con las instancias del gobierno del estado mejorados.	Tasa de variación de los estudios de movilidad realizados por el municipio	$(ERA/ESRATA-1)*100$	Calidad	0%		Documentos que acrediten la adquisición de volantes o cualquier medio impreso
Actividad 3.1	Capacitación del personal para operativos especiales y de apoyo a la vialidad en población y en puntos u horarios de conflicto vial.	Porcentaje de personal capacitado	$(NPCDTV/TPEATM)*1000$	Calidad	0%		Informes que hablen sobre los estudios de movilidad
Actividad 3.2	Promoción y construcción del uso del espacio vial para otros medios de transportes.	Tasa de variación de vialidades que fueron adaptadas para otros medios de transportes	$(NAMT/NAMTP-1)*100$	Calidad	0%		Informes sobre el personal que ha sido capacitado.
Actividad 3.3	Continuación al convenio con el gobierno del estado y fortalecer la operatividad del sistema de tránsito municipal.	Porcentaje de convenios que se le da seguimiento firmados con el gobierno del Estado	$(NCSDSMT/TCRET)*100$	Calidad	0%		Informes de gobierno

Elaboró



C. JOSE LINNEL ZAVATA JIMENEZ  
DIRECTOR DE TRANSITO MUNICIPAL

Autorizó



L.C. FABIAN ENRIQUE PEREZ-AYVARADO  
DIRECTOR DE PROGRAMACIÓN




Fin	Componente 1	Componente 2	Componente 3	Actividad 1.1	Actividad 1.2	Actividad 1.3	Actividad 2.1	Actividad 2.2	Actividad 2.3	Actividad 3.1	Eficacia	25%	25%	100%	Eficiencia	25%	25%	100%	Reportes de Afectaciones, Bitácoras de Seguimiento por	Al 31 de marzo, los recursos ejercidos de este programa, corresponden a los gastos de operación de la coordinación de Protección Civil y aun no esta definidas todas las metas de la MIR
Fin	Componente 1	Componente 2	Componente 3	Actividad 1.1	Actividad 1.2	Actividad 1.3	Actividad 2.1	Actividad 2.2	Actividad 2.3	Actividad 3.1	Eficacia	25%	25%	100%	Eficiencia	25%	25%	100%	Reportes de Afectaciones, Bitácoras de Seguimiento por	Al 31 de marzo, los recursos ejercidos de este programa, corresponden a los gastos de operación de la coordinación de Protección Civil y aun no esta definidas todas las metas de la MIR
Propósito	Componente 1	Componente 2	Componente 3	Actividad 1.1	Actividad 1.2	Actividad 1.3	Actividad 2.1	Actividad 2.2	Actividad 2.3	Actividad 3.1	Eficiencia			0%	Eficiencia			0%	Reportes de Afectaciones, Bitácoras de Seguimiento por	
Componente 1	Componente 1	Componente 2	Componente 3	Actividad 1.1	Actividad 1.2	Actividad 1.3	Actividad 2.1	Actividad 2.2	Actividad 2.3	Actividad 3.1	Eficiencia			0%	Eficiencia			0%	Reportes de Afectaciones, Bitácoras de Seguimiento por	
Actividad 1.1	Actividad 1.1	Actividad 1.2	Actividad 1.3	Actividad 1.1	Actividad 1.2	Actividad 1.3	Actividad 2.1	Actividad 2.2	Actividad 2.3	Actividad 3.1	Eficiencia			0%	Eficiencia			0%	Reportes de Afectaciones, Bitácoras de Seguimiento por	
Actividad 1.2	Actividad 1.2	Actividad 1.3	Actividad 2.1	Actividad 2.1	Actividad 2.2	Actividad 2.3	Actividad 3.1	Actividad 3.1	Actividad 3.1	Actividad 3.1	Eficiencia			0%	Eficiencia			0%	Reportes de Afectaciones, Bitácoras de Seguimiento por	
Actividad 1.3	Actividad 2.1	Actividad 2.2	Actividad 2.3	Actividad 3.1	Actividad 3.1	Actividad 3.1	Actividad 3.1	Actividad 3.1	Actividad 3.1	Actividad 3.1	Eficiencia			0%	Eficiencia			0%	Reportes de Afectaciones, Bitácoras de Seguimiento por	
Componente 2	Actividad 2.1	Actividad 2.2	Actividad 2.3	Actividad 3.1	Actividad 3.1	Actividad 3.1	Actividad 3.1	Actividad 3.1	Actividad 3.1	Actividad 3.1	Eficiencia			0%	Eficiencia			0%	Reportes de Afectaciones, Bitácoras de Seguimiento por	
Actividad 2.1	Actividad 2.1	Actividad 2.2	Actividad 2.3	Actividad 3.1	Actividad 3.1	Actividad 3.1	Actividad 3.1	Actividad 3.1	Actividad 3.1	Actividad 3.1	Eficiencia			0%	Eficiencia			0%	Reportes de Afectaciones, Bitácoras de Seguimiento por	
Actividad 2.2	Actividad 2.2	Actividad 2.3	Actividad 3.1	Actividad 3.1	Actividad 3.1	Actividad 3.1	Actividad 3.1	Actividad 3.1	Actividad 3.1	Actividad 3.1	Eficiencia			0%	Eficiencia			0%	Reportes de Afectaciones, Bitácoras de Seguimiento por	
Actividad 2.3	Actividad 3.1	Actividad 3.1	Actividad 3.1	Actividad 3.1	Actividad 3.1	Actividad 3.1	Actividad 3.1	Actividad 3.1	Actividad 3.1	Actividad 3.1	Eficiencia			0%	Eficiencia			0%	Reportes de Afectaciones, Bitácoras de Seguimiento por	
Componente 3	Actividad 3.1	Actividad 3.1	Actividad 3.1	Actividad 3.1	Actividad 3.1	Actividad 3.1	Actividad 3.1	Actividad 3.1	Actividad 3.1	Actividad 3.1	Eficiencia			0%	Eficiencia			0%	Reportes de Afectaciones, Bitácoras de Seguimiento por	
Actividad 3.1	Actividad 3.1	Actividad 3.1	Actividad 3.1	Actividad 3.1	Actividad 3.1	Actividad 3.1	Actividad 3.1	Actividad 3.1	Actividad 3.1	Actividad 3.1	Eficiencia			0%	Eficiencia			0%	Reportes de Afectaciones, Bitácoras de Seguimiento por	



Actividad 3.2	Realizar monitoreos constantes en temporadas de lluvias del nivel del río y el reporte de Conagua por algún fenómeno hidrometeorológico, solicitar apoyo al gobierno federal o estatal en caso de algún desastre natural.	Porcentaje de monitoreos realizados	(NMR/TMR)*100	Eficacia	0%			Bitácoras de seguimiento	
---------------	---	-------------------------------------	---------------	----------	----	--	--	--------------------------	--

Elaboró  
  
 C. JOSE GUADALUPE TORRES BOCANEGRA  
 COORDINADOR DE INSPECCIÓN CIVIL

AUTORIZO  
  
 LUIS P. LUIS ENRIQUE PÉREZ ALVARADO  
 DIRECTOR DE PROGRAMACIÓN

Nota: Se deberá llenar un formato por cada programa presupuestario.

**SIGLAS:**

- ODS: Objetivo de Desarrollo Sostenible
- PND: Plan Estatal de Desarrollo
- PLED: Plan Estatal de Desarrollo
- PS: Programas Sectoriales
- PR: Programas Regionales
- PE: Programas Especiales
- PI: Programas Institucionales













Fin	Contribuir al mejoramiento de la calidad de vida de los Jalapanecos, a través del manejo adecuado de residuos sólidos.	Incremento en la recolección de basura	((CSRBAF/CSRBAI)-1)*100	Eficacia	100%	25%	Padrón de vialidades, programa de trabajo de limpieza y recolección de basura e informe de actividades de la coordinación de servicios.	Al 31 de diciembre los recursos ejercidos al 31 de marzo, corresponden a los gastos de operación de la dirección de Protección Ambiental y Desarrollo Sustentable; la recolección, traslado y disposición de residuos, así como los gastos de limpieza de vialidades; no están determinadas todas las metas
Propósito	Eficientar el manejo de los residuos sólidos del municipio.	Porcentaje de manejo adecuado de residuos sólidos	TBR/TBGM*100	Eficacia	100%	25%	Bitácoras de recolección	
Componente 1	Las viviendas del municipio, manejan adecuadamente sus residuos sólidos.	Porcentaje de viviendas que manejan adecuadamente los residuos sólidos	NVMARS/TV*100	Eficacia	0%		Bitácoras de recolección, reportes de la Dirección de Protección Ambiental y Desarrollo Sustentable, INEGI	
Actividad 1.1	Fomentar la cultura de la separación de basura y reciclaje de residuos sólidos.	Porcentaje de campañas para reciclaje y separación de basura	NCTERSB/TCR*100	Calidad	0%		Registros Administrativos	
Actividad 1.2	Contar con personal y equipo necesario para realizar actividades de limpia y recolección de basura.	Porcentaje de suficiencia de personal y equipo	(NPESR/TPRR)*100	Eficiencia	90%	100%	Lista de personal y material requerido	
Componente 2	Contar con la capacidad y el tratamiento adecuado para disposición final de residuos sólidos.	Porcentaje de capacidad instalada disponible	(CIUTSDF/CITSDF)*100	Calidad	80%	20%	Registro de capacidad instalada, registros de obras públicas	
Actividad 2.1	Contar con suficientes unidades recolectoras para eficientar el servicio de limpia.	Índice de unidades recolectoras adquiridas	VRA/VRR	Eficiencia	100%	100%	Registro de Dirección de Protección Ambiental y Desarrollo Sustentable	
Actividad 2.2	Contar con espacios adecuados para la disposición final de los residuos.	Porcentaje de espacios adecuados	(NEADFRS/TEADFRS)*100	Calidad	100%	100%	Registro de servicio, bitácoras	

Elaboró  
  
 ING. ALCIDES LUJÁN TREZA  
 DIRECTOR DE PROTECCIÓN AMBIENTAL Y  
 DESARROLLO SUSTENTABLE

Autorizó  
  
 L. C. P. LUIS ENRIQUE PÉREZ AVILADO  
 DIRECTOR DE PROGRAMACIÓN









Anexo 1.3: Avances indicadores

PROGRAMA PRESUPUESTARIO:	E058-ALUMBRADO PÚBLICO
POA-11-040-1-7-2-2-2-2-4-E058-006-040-1-MU.10-31101	
POA-11-058-1-2-2-2-2-2-4-E058-001-040-1-MU.08-11301	
POA-11-058-1-2-2-2-2-2-4-E058-001-040-1-MU.08-13101	
POA-11-058-1-2-2-2-2-2-4-E058-001-040-1-MU.08-13201	
POA-11-058-1-2-2-2-2-2-4-E058-001-040-1-MU.08-13202	
POA-11-058-1-2-2-2-2-2-4-E058-001-040-1-MU.08-13203	
POA-11-058-1-2-2-2-2-2-4-E058-001-040-1-MU.08-13415	
POA-11-058-1-2-2-2-2-2-4-E058-001-040-1-MU.08-14106	
POA-11-058-1-2-2-2-2-2-4-E058-001-040-1-MU.08-15401	
POA-11-058-1-2-2-2-2-2-4-E058-001-040-1-MU.08-15901	
POA-11-058-1-2-2-2-2-2-4-E058-001-040-1-MU.08-15902	
POA-11-058-1-2-2-2-2-2-4-E058-001-040-1-MU.08-17102	
POA-11-058-1-2-2-2-2-2-4-E058-005-040-1-MU.10-31101	
POA-11-059-1-2-2-2-2-2-4-E058-004-040-1-MU.10-31101	
POA-14-061-1-2-2-2-2-2-4-E058-002-040-1-MU.08-26102	
POA-25-065-1-2-2-2-2-2-4-E058-003-040-1-MU.10-31101	

**ESTRUCTURA PROGRAMÁTICA:**

DOCUMENTO	OBJETIVO
ODS	7. Energía asequible y no contaminante
PND	2.3.1.1.4. Contribuir a que servicios públicos como agua potable, drenaje y electrificación, sean brindados con calidad, equidad, suficiencia y oportunidad, en las zonas urbanas, suburbanas, villas, poblados, rancherías y ejidos.
PLED	
PS, PR, PE, PI	

POTENCIAL	POBLACIÓN	OBJETIVO	BENEFICIARIA
37749		5001	950

PROCESO PRIORITARIO CON EL QUE SE VINCULA EL PROGRAMA PRESUPUESTARIO:  
SERVICIO DE ALUMBRADO PÚBLICO

NIVEL	OBJETIVO	MATRIZ DE INDICADORES PARA RESULTADOS			AVANCE	SEMAFORIZACIÓN CONFORME A MIR	MEDIO DE VERIFICACIÓN	ACLARACIONES EN SU CASO
		MÉTODO DE CÁLCULO	DIMENSIÓN	META TRIMESTRAL				
Fin	Contribuir a mejorar la percepción de seguridad para que las personas puedan realizar sus actividades.	(PPSPSASNAF/PPSPSASNLB)	Eficacia	0%		Encuesta (Trianual)	Al 31 de marzo, los recursos ejercidos de este programa, corresponden a los gastos de operación del área de Alumbrado Público y los pagos por el servicio de energía eléctrica del alumbrado pública y edificios públicos	
Propósito	Se incrementa el servicio de alumbrado público funcionando.	(PHSCAPCAF/PHSCAPCLB)	Eficacia	0%		Encuestas (Trianuales)		
Componente 1	La red de alumbrado público es ampliada.	(NZDSRIR/NZRDIO)*100	Calidad	0%		Registros administrativos		



Actividad 1.1	Rehabilitación de la red de alumbrado público.	Porcentaje de rehabilitación de la red de alumbrado público.	(RAR/ROSD)*100	Calidad	0%			Registros administrativos
Actividad 1.2	Instalar alumbrado público en zonas de riesgo de seguridad.	Porcentaje de la cobertura de la red de alumbrado en zonas de riesgo.	(NZRDSIRAP/NZRD)*100	Eficacia	0%			Registros administrativos
Componente 2	El sistema de alumbrado público opera con regularidad	Porcentaje de luminarias funcionando en el periodo	(NLSRFP/TLM)*100	Eficiencia	0%			Reportes
Actividad 2.1	Mantenimiento a la red de alumbrado público.	Porcentaje de mantenimiento a la red de alumbrado público	(NSMRAPP/NERMP)*100	Eficiencia	0%			Registros administrativos
Actividad 2.2	Asegurar el suministro del alumbrado público haciendo el pago a la CFE y coordinando acciones para mejorar zonas en el suministro.	Porcentaje de cumplimiento con el pago de servicios de alumbrado público	(MPP/MCP)*100	Eficiencia	100%	25%	25%	Registros administrativos

Elaboró



ARQ. OSWALDO SILVAN CARDENAS  
DIRECTOR DE OBRAS PÚBLICAS, ORDENAMIENTO  
TERRITORIAL Y SERVICIOS MUNICIPALES

Autorizó



L. C. P. LUIS ENRIQUE PÉREZ ALVARADO  
DIRECTOR DE PROGRAMACIÓN

**Nota:** Se deberá llenar un formato por cada programa presupuestario.

**SIGLAS:**

- ODS: Objetivo de Desarrollo Sostenible
- PND: Plan Estatal de Desarrollo
- PLED: Plan Estatal de Desarrollo
- PS: Programas Sectoriales
- PR: Programas Regionales
- PE: Programas Especiales
- PI: Programas Institucionales









ENTE PÚBLICO: H. AYUNTAMIENTO DE JALAPA, TABASCO

Anexo 1.3: Avances indicadores

PROGRAMA PRESUPUESTARIO:	M001- ACTIVIDADES DE APOYO ADMINISTRATIVO
	POA-11-039-1-7-1-1-8-1-8-6-M001-029-040-1-MU-10-15202
	POA-11-039-1-7-1-1-8-1-8-6-M001-029-040-1-MU-10-22102
	POA-11-039-1-7-1-1-8-1-8-6-M001-029-040-1-MU-10-22301
	POA-11-039-1-7-1-1-8-1-8-6-M001-029-040-1-MU-10-32302
	POA-11-039-1-7-2-2-2-2-2-2-M001-030-040-1-MU-08-24801
	POA-11-039-1-7-2-2-2-2-2-2-M001-030-040-1-MU-08-24901
	POA-11-039-1-7-2-2-2-2-2-2-M001-030-040-1-MU-08-26102
	POA-11-039-1-7-2-2-2-2-2-2-M001-030-040-1-MU-08-29601
	POA-11-039-1-7-2-2-2-2-2-2-M001-030-040-1-MU-08-35501
	POA-11-040-1-7-2-2-2-2-2-2-M001-031-040-1-MU-08-26102
	POA-11-040-1-7-2-2-2-2-2-2-M001-031-040-1-MU-08-29601
	POA-11-040-1-7-2-2-2-2-2-2-M001-031-040-1-MU-08-35501
	POA-11-041-1-7-2-2-2-2-2-2-M001-032-040-1-MU-08-26102
	POA-11-041-1-7-2-2-2-2-2-2-M001-032-040-1-MU-08-29601
	POA-11-041-1-7-2-2-2-2-2-2-M001-032-040-1-MU-08-35501
	POA-11-058-1-2-1-1-3-1-3-5-M001-009-040-1-MU-13-11301
	POA-11-058-1-2-1-1-3-1-3-5-M001-009-040-1-MU-13-11301
	POA-11-058-1-2-1-1-3-1-3-5-M001-009-040-1-MU-13-12201
	POA-11-058-1-2-1-1-3-1-3-5-M001-009-040-1-MU-13-13201
	POA-11-058-1-2-1-1-3-1-3-5-M001-009-040-1-MU-13-13202
	POA-11-058-1-2-1-1-3-1-3-5-M001-009-040-1-MU-13-13203
	POA-11-058-1-2-1-1-3-1-3-5-M001-009-040-1-MU-13-13415
	POA-11-058-1-2-1-1-3-1-3-5-M001-009-040-1-MU-13-14106
	POA-11-058-1-2-1-1-3-1-3-5-M001-009-040-1-MU-13-15401
	POA-11-058-1-2-1-1-3-1-3-5-M001-009-040-1-MU-13-15902
	POA-11-058-1-2-1-1-3-1-3-5-M001-009-040-1-MU-13-15902
	POA-11-058-1-2-1-1-3-1-3-5-M001-009-040-1-MU-13-17102
	POA-11-058-1-2-1-1-5-1-5-1-M001-001-040-1-MU-03-11301
	POA-11-058-1-2-1-1-5-1-5-1-M001-001-040-1-MU-03-13101
	POA-11-058-1-2-1-1-5-1-5-1-M001-001-040-1-MU-03-13201
	POA-11-058-1-2-1-1-5-1-5-1-M001-001-040-1-MU-03-13202
	POA-11-058-1-2-1-1-5-1-5-1-M001-001-040-1-MU-03-13203
	POA-11-058-1-2-1-1-5-1-5-1-M001-001-040-1-MU-03-13415
	POA-11-058-1-2-1-1-5-1-5-1-M001-001-040-1-MU-03-14106
	POA-11-058-1-2-1-1-5-1-5-1-M001-001-040-1-MU-03-15401
	POA-11-058-1-2-1-1-5-1-5-1-M001-001-040-1-MU-03-15901
	POA-11-058-1-2-1-1-5-1-5-1-M001-001-040-1-MU-03-15902
	POA-11-058-1-2-1-1-5-1-5-1-M001-001-040-1-MU-03-17102
	POA-11-058-1-2-1-1-8-1-8-6-M001-002-040-1-MU-06-11301
	POA-11-058-1-2-1-1-8-1-8-6-M001-002-040-1-MU-06-12101
	POA-11-058-1-2-1-1-8-1-8-6-M001-002-040-1-MU-06-12201
	POA-11-058-1-2-1-1-8-1-8-6-M001-002-040-1-MU-06-13101
	POA-11-058-1-2-1-1-8-1-8-6-M001-002-040-1-MU-06-13201
	POA-11-058-1-2-1-1-8-1-8-6-M001-002-040-1-MU-06-13202
	POA-11-058-1-2-1-1-8-1-8-6-M001-002-040-1-MU-06-13203
	POA-11-058-1-2-1-1-8-1-8-6-M001-002-040-1-MU-06-13415
	POA-11-058-1-2-1-1-8-1-8-6-M001-002-040-1-MU-06-14106
	POA-11-058-1-2-1-1-8-1-8-6-M001-002-040-1-MU-06-15401
	POA-11-058-1-2-1-1-8-1-8-6-M001-002-040-1-MU-06-15901
	POA-11-058-1-2-1-1-8-1-8-6-M001-002-040-1-MU-06-15902
	POA-11-058-1-2-1-1-8-1-8-6-M001-002-040-1-MU-06-17102
	POA-11-058-1-2-1-1-8-1-8-6-M001-009-040-1-MU-10-11301
	POA-11-058-1-2-1-1-8-1-8-6-M001-009-040-1-MU-10-12101
	POA-11-058-1-2-1-1-8-1-8-6-M001-009-040-1-MU-10-12201
	POA-11-058-1-2-1-1-8-1-8-6-M001-009-040-1-MU-10-13101
	POA-11-058-1-2-1-1-8-1-8-6-M001-009-040-1-MU-10-13201
	POA-11-058-1-2-1-1-8-1-8-6-M001-009-040-1-MU-10-13202
	POA-11-058-1-2-1-1-8-1-8-6-M001-009-040-1-MU-10-13203















POA-14-061-1-2-2-2-4-2-M001-019-040-1-MU-09-29301
POA-14-061-1-2-2-2-4-2-M001-019-040-1-MU-09-29801
POA-14-061-1-2-2-2-4-2-M001-019-040-1-MU-09-32302
POA-14-061-1-2-2-2-4-2-M001-019-040-1-MU-09-35701
POA-14-061-1-2-2-2-4-2-M001-019-040-1-MU-09-36201
POA-14-061-1-2-2-2-6-2-6-3-M001-024-040-1-MU-18-21101
POA-14-061-1-2-2-2-6-2-6-3-M001-024-040-1-MU-18-21401
POA-14-061-1-2-2-2-6-2-6-3-M001-024-040-1-MU-18-21503
POA-14-061-1-2-2-2-6-2-6-3-M001-024-040-1-MU-18-21601
POA-14-061-1-2-2-2-6-2-6-3-M001-024-040-1-MU-18-22102
POA-14-061-1-2-2-2-6-2-6-3-M001-024-040-1-MU-18-22301
POA-14-061-1-2-2-2-6-2-6-3-M001-024-040-1-MU-18-22601
POA-14-061-1-2-2-2-6-2-6-3-M001-024-040-1-MU-18-22801
POA-14-061-1-2-2-2-6-2-6-3-M001-025-040-1-MU-18-21601
POA-14-061-1-2-2-2-6-2-6-3-M001-025-040-1-MU-18-22102
POA-14-061-1-2-2-2-6-2-6-3-M001-025-040-1-MU-18-22301
POA-14-061-1-2-2-2-6-2-6-3-M001-025-040-1-MU-18-22501
POA-14-061-1-2-2-2-6-2-6-3-M001-026-040-1-MU-18-21008
POA-14-061-1-2-2-2-6-2-6-3-M001-026-040-1-MU-18-22501
POA-14-061-1-2-2-2-6-2-6-3-M001-026-040-1-MU-18-23202
POA-14-061-1-2-3-3-1-3-1-1-M001-017-040-1-MU-07-21101
POA-14-061-1-2-3-3-1-3-1-1-M001-017-040-1-MU-07-21401
POA-14-061-1-2-3-3-1-3-1-1-M001-017-040-1-MU-07-21503
POA-14-061-1-2-3-3-1-3-1-1-M001-017-040-1-MU-07-21601
POA-16-054-1-7-1-7-1-7-1-M001-034-040-1-MU-12-21101
POA-16-054-1-7-1-7-1-7-1-M001-034-040-1-MU-12-21602
POA-16-054-1-7-1-7-1-7-1-M001-035-040-1-MU-12-21101
POA-16-054-1-7-1-7-1-7-1-M001-035-040-1-MU-12-21503
POA-25-064-1-2-2-2-2-2-2-M001-037-040-1-MU-08-32502
POA-25-064-1-2-2-2-2-2-2-M001-038-040-1-MU-08-32502

**OBJETIVOS A LOS QUE SE ENCUENTRA VINCULADO EL PROGRAMA PRESUPUESTARIO**

ODS	DOCUMENTO	OBJETIVO
PND	Paz, justicia e instituciones sólidas	
PLED		Programa Especial Transversal Combate a la Corrupción y Mejora de la Gestión Pública Transformar la gestión pública estatal a par para ser más eficiente, honesto y transparente de los recursos públicos, al ofrecer trámites sencillos y simplificados con el uso de tecnologías de la información y comunicaciones, con observancia del marco jurídico y normativo de las instituciones, a fin de generar mayores beneficios a la sociedad y en general al estado
PS, PR, PE, PI		

**PROCESO PRIORITARIO CON EL QUE SE VINCULA EL PROGRAMA PRESUPUESTARIO:**


ACTIVIDADES DE APOYO ADMINISTRATIVO


NIVEL	OBJETIVO	INDICADOR	MATRIZ DE INDICADORES PARA RESULTADOS			ACLAORACIONES EN SU CASO
			MÉTODO DE CÁLCULO	DIMENSIÓN	META ANUAL TRIMESTRAL	
Fin	Mejorara administración pública, fortaleciendo la eficiencia, la vocación de servicio y la utilización de los recursos materiales, humanos y financieros, que permita alcanzar los objetivos estratégicos establecidos.	Eficiencia en el gasto público	(PEA/PA)*100	Eficiencia	0%	Informes del gobierno municipal Al 31 de marzo, Aun no se han definido las metas de los diferentes niveles de la MIR
Propósito	El personal del municipio de Jalapa fortalece aptitudes para la adecuada utilización de los recursos materiales, humanos y financieros.	Tasa de verificación del personal capacitado	((NFCAF/NPCA)-1)*100	Eficacia	0%	Constancias que acrediten haber tomado el curso Los manuales de procedimientos firmados por los directores de las áreas
Componente 1	Manual de procedimiento actualizado.	Porcentaje de manuales de procedimientos actualizados	(NMPSA/MPGM)*100	Calidad	0%	

POTENCIAL	POBLACION OBJETIVO	BENEFICIADA
950	950	950



Actividad 1.1	Capacitación al servidor público de acuerdo al manual.	Porcentaje de servidores públicos capacitados	( NSPFC/ TSPHM)*100	Eficacia	0%		Constancias que se entregan a los servidores públicos
Componente 2	Materiales y servicios proporcionados	Porcentaje de procedimientos realizados	(NPR / NPR) *100	Eficacia	0%		Registros administrativos
Actividad 2.1	Se suministra los materiales y servicios en tiempo y forma a las áreas para el desempeño de sus funciones.	Porcentaje de bienes y servicios suministrados	(NADUR /NADUR) *100	Eficacia	0%		Requisiciones de bienes y servicios
Actividad 2.2	Procesos de adjudicación de adquisiciones de bienes y servicios realizados	Porcentaje de adjudicaciones directas de bienes y servicios realizadas	(NPIATD/NPIAT) *100	Economía	0%		Facturas
Componente 3	Servicios de mantenimiento concluidos	Porcentaje de procedimientos por invitación a tres de bienes y servicios adjudicados	(NMC/NMS) *100	Eficacia	0%		Procesos licitatorios
Actividad 3.1	Realización de diagnósticos a vehículos	Porcentaje de mantenimientos concluidos	(NNDVR/NDVR) *100	Eficacia	0%		Procesos licitatorios
Actividad 3.2	Realización de diagnósticos a instalaciones	Porcentaje de diagnósticos a vehículos realizados	(NDR/NDR) *100	Eficacia	0%		Reporte trimestral de mantenimientos concluidos y relación de solicitudes recibidas
		Porcentaje de diagnósticos a instalaciones realizados					Reporte trimestral de mantenimientos concluidos y relación de solicitudes recibidas

Elaboró  
  
 LIC. MARCO ANTONIO SILVAN ARRIAZA  
 DIRECTOR DE ADMINISTRACIÓN

Autorizó  
  
 L. C. LUIS ENRIQUE PÉREZ ALVARADO  
 DIRECTOR DE PRODUCCIÓN

**Nota:** Se deberá llenar un formato por cada programa presupuestario.

- SIGLAS:**  
 ODS: Objetivo de Desarrollo Sostenible  
 PND: Plan Estatal de Desarrollo  
 PLED: Plan Estatal de Desarrollo  
 PS: Programas Sectoriales  
 PR: Programas Regionales  
 PE: Programas Especiales  
 PI: Programas Institucionales









Anexo 1.3: Avances indicadores

PROGRAMA PRESUPUESTARIO:	0002- TRANSPARENCIA Y ACCESO A LA INFORMACION
POA-11-058-1-2-1-1-8-1-8-4-0002-001-040-1-MU-20-11301	
POA-11-058-1-2-1-1-8-1-8-4-0002-001-040-1-MU-20-12101	
POA-11-058-1-2-1-1-8-1-8-4-0002-001-040-1-MU-20-12201	
POA-11-058-1-2-1-1-8-1-8-4-0002-001-040-1-MU-20-13202	
POA-11-058-1-2-1-1-8-1-8-4-0002-001-040-1-MU-20-13415	
POA-11-058-1-2-1-1-8-1-8-4-0002-001-040-1-MU-20-14106	
POA-14-061-1-2-1-1-8-1-8-4-0002-002-040-1-MU-20-21101	
POA-14-061-1-2-1-1-8-1-8-4-0002-002-040-1-MU-20-21401	
POA-14-061-1-2-1-1-8-1-8-4-0002-002-040-1-MU-20-21601	
POA-14-061-1-2-1-1-8-1-8-4-0002-002-040-1-MU-20-31704	

ESTRUCTURA PROGRAMÁTICA:

DOCUMENTO	OBJETIVO
ODS	Paz, justicia e instituciones sólidas
PND	5.3.7.2. Fortalecer los esquemas existentes de transparencia y rendición de cuentas en la Administración Pública Estatal, para que la sociedad conozca el quehacer de los servidores públicos y denunciara cuando incurran en irregularidades
PLED	Programa especial transversal combate a la corrupción y mejora de la gestión pública 2019-2024. Transformar la gestión pública estatal, a partir de un ejercicio eficiente, honesto y transparente de los recursos públicos, al ofrecer trámites y servicios rápidos y simplificados con el uso de tecnologías de la información y comunicaciones, con observancia del marco jurídico y normativo de las instituciones, a fin de generar mayores beneficios a la sociedad y en general al estado
PS, PR, PE, PI	

POTENCIAL	OBJETIVO	POBLACION BENEFICIADA
37749	37749	37749

OBJETIVOS A LOS QUE SE ENCUENTRA VINCULADO EL PROGRAMA PRESUPUESTARIO

PROCESO PRIORITARIO CON EL QUE SE VINCULA EL PROGRAMA PRESUPUESTARIO:

TRANSPARENCIA Y ACCESO A LA INFORMACIÓN PÚBLICA

NIVEL	OBJETIVO	INDICADOR	MÉTODO DE CÁLCULO	DIMENSIÓN	META		AVANCE	SEMIPERFORACIÓN CONFORME A MIR	MEDIO DE VERIFICACIÓN	ACLIARACIONES EN SU CASO
					ANUAL	TRIMESTRAL				
Fin	Contribuir al cumplimiento de los principios de transparencia y rendición de cuentas a través de un eficiente sistema que permita a la población del municipio conocer los avances del gobierno municipal.	Porcentaje de las dependencias que cumplen con un sistema eficiente	(NDCUSE/TDHW)*100	Eficacia	100%	25%	25%		Plataforma Nacional de Transparencia	Al 31 de marzo, los recursos ejercidos de este programa, corresponden a los gastos de operación de la coordinación de Transparencia y Acceso a la Información Pública y aun no esta definidas todas las metas de la MIR
Propósito	Los ciudadanos de Jalapa consultan con facilidad las acciones que el gobierno municipal emprende en su representación.	Porcentaje de requerimientos	(NRIA/TRI)*100	Calidad	0%		25%		Portal de Transparencia del Municipio de Jalapa	
Componente 1	Mejorados los mecanismos de transparencia y acceso a la información en las diferentes áreas del Ayuntamiento.	Porcentaje de los mecanismos que fueron mejorados en las áreas del Ayuntamiento	(NAMMTA/TAEA)*100	Economía	100%	20%	20%		Registros administrativos	
Actividad 1.1	Capacitación a los enlaces en los diferentes sistemas de la unidad de transparencia.	Porcentaje de enlaces capacitados en los sistemas de la unidad de transparencia	(NEFC/TEEA)*100	Eficacia	0%				Plan de capacitación	
Actividad 1.2	Optimización de los procesos internos para el trámite de respuesta	Eficacia de los trámites para dar una respuesta	NSSLDURE/TSSED)*100	Eficacia	0%				Registros administrativos	
Componente 2	Fomentada la cultura de transparencia, así como también, el gobierno abierto dentro y fuera de los entes públicos.	Porcentaje de tipos de medios que ocupa el ente público para fomentar la cultura de transparencia	(NTMUMF/TMPPDSITY)*100	Eficacia	0%				Pag Oficial del Ayuntamiento	
Actividad 2.1	Implementación de ferias sobre la importancia de la transparencia.	Tasa de variación de las ferias realizadas.	((NERUT/NERPT)-1)*100	Economía	0%				Registros administrativos	












Fin	Contribuir a generar condiciones de confianza entre la población y la administración municipal mediante la correcta aplicación de la normatividad vigente en el desarrollo de las actividades encomendadas a las unidades	Porcentaje de la población que percibe la correcta aplicación de la normatividad de las áreas administrativas	(PPPCMAA/TPM)*100	Eficiencia	60%	15%	Encuestas	Al 31 de marzo, los recursos ejercidos de este programa, corresponden a los gastos de operación del área de Contraloría Municipal, y las metas aun estan definiendose
Propósito	Las unidades administrativas aplican correctamente la normatividad vigente en el desarrollo de sus actividades encomendadas.	Porcentaje de observaciones atendidas por las Unidades Administrativas	(NSA/TSRTC)*100	Eficacia	90%	23%	Archivos administrativos Pliego de observaciones	
Componente 1	Implementación de programas de auditorías para evaluar el desempeño a programas y proyectos del municipio.	Porcentaje de implementación de auditorías	(NPASI/TPPM)*100	Eficiencia	0%		Las auditorías que se hicieron a las dependencias del municipio	
Actividad 1.1	Seguimiento de los lineamientos para hacer las auditorías a las dependencias.	Tasa de variación de auditorías a dependencias	((NADF/NADJ)-1)*100	Eficiencia	0%		Control interno	
Actividad 1.2	Información oportuna con evidencia para la construcción de programas.	Porcentaje de toma de decisiones con información previa	(NPCEE/TPC)*100	Eficiencia	0%		Justificaciones del por qué se tomaron esas decisiones	
Componente 2	Diseñar el decálogo y Manual de Ética para promover y fortalecer los mecanismos de regulación interna para la prevención y combate a la corrupción en áreas y procesos críticos.	Tasa de variación de talleres para la prevención y combate de corrupción en áreas y procesos críticos.	(NTIPCCAPCF/INTIPCCAPCI)-1)*100	Calidad	0%		Registro de constancias entregadas al personal del municipio	
Actividad 2.1	Capacitación del personal.	Porcentaje de personas capacitadas	(NPC/TPTAA)*100	Eficacia	0%		Registro de las personas que se les entregó constancia	
Actividad 2.2	Conocimiento de las normas para no ser sancionados.	Tasa de variación de las personas que fueron sancionadas por desconocer las normas	((NPFSAF/NPFSFAI)-1)*100	Eficiencia	0%		Registros administrativos	

Elaboró



C. P. DAMIAN FIGUEROA GIMALCO  
CONTADOR MUNICIPAL

Autorizó



L. C. P. LUIS ENRIQUE PÉREZ ALVARADO  
DIRECTOR DE PROGRAMACIÓN

Nota: Se deberá llenar un formato por cada programa presupuestario.

- SIGLAS:
- ODS: Objetivo de Desarrollo Sostenible
  - PND: Plan Estatal de Desarrollo
  - PLED: Plan Estatal de Desarrollo
  - PS: Programas Sectoriales
  - PR: Programas Regionales
  - PE: Programas Especiales
  - PI: Programas Institucionales





Anexo 1.3.1: Avance de Cumplimiento de Objetivo

PROGRAMA PRESUPUESTARIO		NIVEL PROPÓSITO							PRESUPUESTO				
No.	CONCEPTO	OBJETIVO	INDICADOR	MÉTODO DE CÁLCULO	DIMENSION	META	AVANCE	SEMAFORIZACIÓN CONFORME A MIR	MEDIO DE VERIFICACIÓN	POBLACIÓN BENEFICIADA	AUTORIZADO	MODIFICADO	DEVENGADO
1	O001.- Evaluación y Control	Las unidades administrativas aplican correctamente la normatividad vigente en el desarrollo de sus actividades encomendadas.	Porcentaje de observaciones atendidas por las Unidades Administrativas	(NSA/TSRTCJ)*100	Eficacia	0.0%	0.0%		Archivos administrativos Pliego de observaciones	950	\$ 2,631,839.82	\$ 2,748,895.30	\$ 586,570.21

Elaboró

C. P. DAMIAN FIGUEROA HIDALGO  
CONTADOR MUNICIPAL

Autorizó

L. C. F. ENRIQUE PÉREZ ALVARADO  
DIRECTOR DE PROGRAMACIÓN



ENTE PÚBLICO: H. AYUNTAMIENTO DE JALAPA, TABASCO



Anexo 1.3: Avances Indicadores

PROGRAMA PRESUPUESTARIO:	ESTRUCTURA PROGRAMÁTICA:
PO05.- POLÍTICA Y GOBIERNO	POA-11-C58-1-2-1-1-1.1.2-P005-004-0-0-1-MU 02-11301
	POA-11-C58-1-2-1-1-1.1.2-P005-004-0-0-1-MU 02-12101
	POA-11-C58-1-2-1-1-1.1.2-P005-004-0-0-1-MU 02-12201
	POA-11-C58-1-2-1-1-1.1.2-P005-004-0-0-1-MU 02-13101
	POA-11-C58-1-2-1-1-1.1.2-P005-004-0-0-1-MU 02-13201
	POA-11-C58-1-2-1-1-1.1.2-P005-004-0-0-1-MU 02-13202
	POA-11-C58-1-2-1-1-1.1.2-P005-004-0-0-1-MU 02-13203
	POA-11-C58-1-2-1-1-1.1.2-P005-004-0-0-1-MU 02-13415
	POA-11-C58-1-2-1-1-1.1.2-P005-004-0-0-1-MU 02-14106
	POA-11-C58-1-2-1-1-1.1.2-P005-004-0-0-1-MU 02-15401
	POA-11-C58-1-2-1-1-1.1.2-P005-004-0-0-1-MU 02-15601
	POA-11-C58-1-2-1-1-1.1.2-P005-004-0-0-1-MU 02-17102
	POA-11-C58-1-2-1-1-1.1.2-P005-004-0-0-1-MU 01-11101
	POA-11-C58-1-2-1-1-1.3.1-P005-001-0-0-1-MU 01-11301
	POA-11-C58-1-2-1-1-1.3.1-P005-001-0-0-1-MU 01-12101
	POA-11-C58-1-2-1-1-1.3.1-P005-001-0-0-1-MU 01-12201
	POA-11-C58-1-2-1-1-1.3.1-P005-001-0-0-1-MU 01-13101
	POA-11-C58-1-2-1-1-1.3.1-P005-001-0-0-1-MU 01-13201
	POA-11-C58-1-2-1-1-1.3.1-P005-001-0-0-1-MU 01-13202
	POA-11-C58-1-2-1-1-1.3.1-P005-001-0-0-1-MU 01-13203
	POA-11-C58-1-2-1-1-1.3.1-P005-001-0-0-1-MU 01-13415
	POA-11-C58-1-2-1-1-1.3.1-P005-001-0-0-1-MU 01-14106
	POA-11-C58-1-2-1-1-1.3.1-P005-001-0-0-1-MU 01-15401
	POA-11-C58-1-2-1-1-1.3.1-P005-001-0-0-1-MU 01-15901
	POA-11-C58-1-2-1-1-1.3.1-P005-001-0-0-1-MU 01-17102
	POA-11-C58-1-2-1-1-1.3.2-P005-003-0-0-1-MU 02-11301
	POA-11-C58-1-2-1-1-1.3.2-P005-003-0-0-1-MU 02-12101
	POA-11-C58-1-2-1-1-1.3.2-P005-003-0-0-1-MU 02-12201
	POA-11-C58-1-2-1-1-1.3.2-P005-003-0-0-1-MU 02-13101
	POA-11-C58-1-2-1-1-1.3.2-P005-003-0-0-1-MU 02-13201
	POA-11-C58-1-2-1-1-1.3.2-P005-003-0-0-1-MU 02-13202
	POA-11-C58-1-2-1-1-1.3.2-P005-003-0-0-1-MU 02-13203
	POA-11-C58-1-2-1-1-1.3.2-P005-003-0-0-1-MU 02-13415
	POA-11-C58-1-2-1-1-1.3.2-P005-003-0-0-1-MU 02-14106
	POA-11-C58-1-2-1-1-1.3.2-P005-003-0-0-1-MU 02-15202
	POA-11-C58-1-2-1-1-1.3.2-P005-003-0-0-1-MU 02-15401
	POA-11-C58-1-2-1-1-1.3.2-P005-003-0-0-1-MU 02-15601
POA-11-C58-1-2-1-1-1.3.2-P005-003-0-0-1-MU 02-17102	
POA-11-C58-1-2-1-1-1.8.3-P005-002-0-0-1-MU 01-11301	
POA-11-C58-1-2-1-1-1.8.3-P005-002-0-0-1-MU 01-12101	
POA-11-C58-1-2-1-1-1.8.3-P005-002-0-0-1-MU 01-12201	
POA-11-C58-1-2-1-1-1.8.3-P005-002-0-0-1-MU 01-13202	
POA-11-C58-1-2-1-1-1.8.3-P005-002-0-0-1-MU 01-13415	
POA-11-C58-1-2-1-1-1.8.3-P005-002-0-0-1-MU 01-14106	
POA-11-C58-1-2-1-1-1.3.1-P005-008-0-0-1-MU 01-37104	



POA-11-086-1-2-1-1-3-1.3.1-P005-008-040-1-MU 01-37604
POA-14-081-1-2-1-1-1.2-P005-007-040-1-MU 02-26102
POA-14-081-1-2-1-1-3.1-P005-005-040-1-MU 01-21101
POA-14-081-1-2-1-1-3.1-P005-005-040-1-MU 01-21603
POA-14-081-1-2-1-1-3.1-P005-005-040-1-MU 01-21601
POA-14-081-1-2-1-1-3.1-P005-005-040-1-MU 01-24601
POA-14-081-1-2-1-1-3.1-P005-005-040-1-MU 01-24701
POA-14-081-1-2-1-1-3.1-P005-005-040-1-MU 01-24801
POA-14-081-1-2-1-1-3.1-P005-005-040-1-MU 01-24801
POA-14-081-1-2-1-1-3.1-P005-005-040-1-MU 01-26102
POA-14-081-1-2-1-1-3.1-P005-005-040-1-MU 01-27401
POA-14-081-1-2-1-1-3.1-P005-005-040-1-MU 01-28401
POA-14-081-1-2-1-1-3.1-P005-005-040-1-MU 01-29601
POA-14-081-1-2-1-1-3.1-P005-005-040-1-MU 01-32502
POA-14-081-1-2-1-1-3.1-P005-005-040-1-MU 01-33104
POA-14-081-1-2-1-1-3.1-P005-005-040-1-MU 01-35601
POA-14-081-1-2-1-1-3.2-P005-006-040-1-MU 02-21601
POA-14-081-1-2-1-1-3.2-P005-006-040-1-MU 02-26102
POA-14-081-1-2-1-1-3.2-P005-006-040-1-MU 02-32302

**OBJETIVOS A LOS QUE SE ENCUENTRA VINCULADO EL PROGRAMA PRESUPUESTARIO**

DOCUMENTO	OBJETIVO
ODS	Paz, justicia e instituciones sólidas
PNJ	
PLED	
PS, PR, PE, PI	Programa Especial Transversal Combate a la Corrupción y Mejora de la Gestión Pública Transformar la gestión pública estatal, a partir de un ejercicio eficiente, honesto y transparente de los recursos públicos, al ofrecer trámites y servicios rápidos y simplificados con el uso de tecnologías de la información y comunicaciones, con observancia del marco jurídico y normativo de las instituciones, a fin de generar mayores beneficios a la sociedad y en general al estado

POTENCIAL	POBLACION OBJETIVO	BENEFICIADA
37749	37749	12500

**PROCESO PRIORITARIO CON EL QUE SE VINCULA EL PROGRAMA PRESUPUESTARIO:**


POLÍTICA Y GOBIERNO

NIVEL	OBJETIVO	INDICADOR	MATRIZ DE INDICADORES PARA RESULTADOS			SEMANORIZACIÓN CONFORME A MIR	AVANCE TRIMESTRAL	MEDIO DE VERIFICACIÓN	ACIARACIONES EN SU CASO
			MÉTODO DE CÁLCULO	DIMENSIÓN ANUAL	META TRIMESTRAL				
Fin	Se contribuye a realizar una gestión gubernamental eficiente en beneficio de la población del municipio	Porcentaje de gestiones realizadas.	(GRA/GRA) *100	Eficacia	0%		Revisión general mensual de impacto en gestiones realizadas	Aun no se han definido las metas de los diferentes niveles de la MIR.	
Propósito	La población del Municipio de cuenta con conducción de las políticas públicas para el cumplimiento de los objetivos y metas de desarrollo municipal	Porcentaje de cumplimiento de metas del Programa Operativo Anual (POA)	(MPOA/AMPOAE) *100	Eficacia	0%		Informe de avances del Programa Operativo Anual (POA)		




Actividad 1.1	Realización de reuniones de gabinete del presidente Municipal con los titulares de área para el seguimiento al avance y evaluación de las acciones enfocadas al cumplimiento de los retos establecidos en el Plan Municipal de Desarrollo 2022-2024	Porcentaje de cumplimiento en la realización de reuniones enfocadas cumplimiento de objetivos y metas del Plan Municipal de Desarrollo	(NRACOYMPMDR/ NRACOYMPMDR) *100	Eficacia	0%			Listado de asistencia a las reuniones	
Actividad 1.2	Atención de audiencias solicitadas a la Presidencia Municipal, como parte de la corresponsabilidad y atención a la ciudadanía	Porcentaje de cumplimiento en la atención de audiencias solicitadas al presidente Municipal	(NASPMR / NASPMRP) *100	Eficacia	0%			Informe de atención a audiencias ciudadanas	
Actividad 1.3	Realización de visitas periódicas de campo del presidente municipal para supervisión y monitoreo de las obras y acciones en proceso	Porcentaje de cumplimiento en la realización de visitas periódicas de campo por parte del presidente Municipal	(NVCPMPR/ NVCPMP) *100	Eficacia	0%			Bitácora de visitas de campo	
Componente 2	Acciones para la promoción del desarrollo en el Municipio realizadas	Porcentaje de cumplimiento de las acciones para la promoción del desarrollo en el Municipio	(APPDMR/ APPDM) *100	Eficacia	0%			Informe trimestral de actividades	
Actividad 2.1	Análisis y pertinencia de la aprobación de cambios en el marco jurídico del municipio: los reglamentos y demás disposiciones administrativas de observancia general dentro de su ámbito territorial	Porcentaje del marco jurídico actualizado	(MMCRA/ MMCRA) *100	Eficacia	0%			Actas de cabildo Solicitudes de actualización de reglamentos	
Actividad 2.2	Impulso a los sectores productivos del Municipio, en los diferentes rubros, a la implementación de acciones y actividades en beneficio de la población	Porcentaje de cumplimiento en la implementación de acciones que impulsan los sectores productivos	(NAEISPI/ NAEISPP) *100	Eficacia	0%			Registros administrativos	
Actividad 2.3	Realización de reuniones de Regidores y Regidoras, para el análisis de las problemáticas que se presenten, para que de ese análisis se deriven políticas públicas que favorezcan a los ciudadanos de Jalapa	Porcentaje de cumplimiento en la realización de reuniones	(NRGR/ NRCP) *100	Eficacia	0%			Registro de asistencia de reuniones	

Elaboró



DR. FERNANDO EMILIO PRIEGO ZURRO  
PRESIDENTE MUNICIPAL

Autorizó



L. C. P. LUIS ENRIQUE PÉREZ ALVARADO  
DIRECTOR DE PROGRAMACIÓN

Nota: Se deberá llenar un formato por cada programa presupuestario.

SIGLAS:

ODS: Objetivo de Desarrollo Sostenible



ENTE PÚBLICO: H. AYUNTAMIENTO DE JALAPA, TABASCO



Anexo 1.3.1: Avance de Cumplimiento de Objetivo

PROGRAMA PRESUPUESTARIO		NIVEL PROYECTIVO						PRESUPUESTO					
NO.	CONCEPTO	OBJETIVO	INDICADOR	METODO DE CALCULO	DIMENSION	META	AVANCE	UNIDAD DE MEDIDA	INDICACION	AUTORIZADO	MOTERADO	DEVENGADO	
1	P005 - Política y Gobierno	La promoción del desarrollo de cuenta con conducción de las políticas públicas para el cumplimiento de los objetivos y metas de desarrollo municipal	Porcentaje de cumplimiento de metas del Programa Operativo Anual (POA)	(MPOA/MPOAE) * 100	Eficacia	0%			Informe de avances del Programa Operativo Anual (POA)	12500	\$21,376,690.84	\$21,725,962.85	\$4,386,442.07

Elaboró  
  
 DELFIRIANDO ENRIQUE PÉREZ AGUIAR  
 SECRETARIO MUNICIPAL

Autorizó  
  
 L.C. P. LUIS ENRIQUE PÉREZ AGUIAR  
 DIRECTOR DE PROGRAMACIÓN





Anexo 1.3: Avances indicadores

PROGRAMA PRESUPUESTARIO:	PO07- SEGURIDAD PÚBLICA
POA-11-058-1-2-1-1-7-1-7-1-P007-001-008-1-MU-11-13101	
POA-11-058-1-2-1-1-7-1-7-1-P007-001-008-1-MU-11-13201	
POA-11-058-1-2-1-1-7-1-7-1-P007-001-008-1-MU-11-13101	
POA-11-058-1-2-1-1-7-1-7-1-P007-001-008-1-MU-11-13201	
POA-11-058-1-2-1-1-7-1-7-1-P007-001-008-1-MU-11-13202	
POA-11-058-1-2-1-1-7-1-7-1-P007-001-008-1-MU-11-13203	
POA-11-058-1-2-1-1-7-1-7-1-P007-001-008-1-MU-11-13415	
POA-11-058-1-2-1-1-7-1-7-1-P007-001-008-1-MU-11-15401	
POA-11-058-1-2-1-1-7-1-7-1-P007-001-008-1-MU-11-15401	
POA-11-058-1-2-1-1-7-1-7-1-P007-001-008-1-MU-11-15901	
POA-11-058-1-2-1-1-7-1-7-1-P007-001-008-1-MU-11-15902	
POA-11-058-1-2-1-1-7-1-7-1-P007-001-008-1-MU-11-17102	
POA-14-061-1-2-1-1-7-1-7-1-P007-003-008-1-MU-11-21101	
POA-14-061-1-2-1-1-7-1-7-1-P007-003-008-1-MU-11-21401	
POA-14-061-1-2-1-1-7-1-7-1-P007-003-008-1-MU-11-21601	
POA-25-065-1-2-1-1-7-1-7-1-P007-002-008-1-MU-11-21801	
POA-25-065-1-2-1-1-7-1-7-1-P007-002-008-1-MU-11-22102	
POA-25-065-1-2-1-1-7-1-7-1-P007-002-008-1-MU-11-26102	
POA-25-065-1-2-1-1-7-1-7-1-P007-002-008-1-MU-11-28302	
POA-25-065-1-2-1-1-7-1-7-1-P007-002-008-1-MU-11-29601	
POA-25-065-1-2-1-1-7-1-7-1-P007-002-008-1-MU-11-29701	
POA-25-065-1-2-1-1-7-1-7-1-P007-002-008-1-MU-11-31401	
POA-25-065-1-2-1-1-7-1-7-1-P007-002-008-1-MU-11-33701	
POA-25-065-1-2-1-1-7-1-7-1-P007-002-008-1-MU-11-35501	

ESTRUCTURA PROGRAMÁTICA:

OBJETIVOS A LOS QUE SE ENCUENTRA VINCULADO EL PROGRAMA PRESUPUESTARIO

DOCUMENTO	OBJETIVO
ODS	Paz, justicia e instituciones sólidas
PND	8. Articular la seguridad nacional, la seguridad pública y la paz. El Gobierno de México entiende la Seguridad Nacional como una condición indispensable para garantizar la integridad y la soberanía nacionales, libres de amenazas al Estado, a fin de construir una paz duradera y fructífera.
PLED	1.4.3.3. Contribuir a garantizar el orden y la paz pública, así como salvaguardar la integridad física y patrimonial de las personas.
PS, PR, PE, PI	Programa Sectorial Seguridad Pública y Protección Ciudadana 2019-2024. Brindar las condiciones de seguridad necesarias que propicien un entorno seguro, previniendo la comisión de delitos, salvaguardando la integridad física y patrimonial de la ciudadanía, promoviendo la colaboración de la sociedad, con base en la protección de los derechos constitucionales

POTENCIAL	POBLACIÓN OBJETIVO	BENEFICIADA
37749	37749	37749

PROCESO PRIORITARIO CON EL QUE SE VINCULA EL PROGRAMA PRESUPUESTARIO:


SEGURIDAD PÚBLICA

NIVEL	OBJETIVO	INDICADOR	MATRIZ DE INDICADORES PARA RESULTADOS			ACLARACIONES EN SU CASO			
			MÉTODO DE CÁLCULO	DIMENSIÓN ANUAL	META TRIMESTRAL		SEMAFORIZACIÓN CONFORME A MIR	MEDIO DE VERIFICACIÓN	
Fin	Mejorar la percepción de seguridad de los jalapeños, mediante la reducción de los factores que generan inseguridad.	Tasa de reducción de la percepción de inseguridad municipal	(( PPPIMAF / PPPIMAI )) * 100	Eficacia	100%	25%	25%	Encuesta Diagnóstica Socioeconómica Trienal	Aun no se tienen definidos todas las metas de la MIR de Seguridad Pública
Propósito	La seguridad pública mejora en beneficio de los habitantes del municipio.	Nivel de mejoramiento de la seguridad pública	(( PHMHSHVUDUAF / PHMHSHVUDAB )) * 100	Eficacia	100%	25%	25%	Informe de Incidencia delictiva enviado al SESESP	



Componente 1	Los elementos policiaos cuentan con las capacidades requeridas para realizar sus actividades.	Porcentaje de elementos policiaos que cuentan con capacidades requeridas	NEPCRCR/TES*100	Calidad	0%			Registros Administrativos
Actividad 1.1	Profesionalizar y capacitar de acuerdo al nuevo modelo nacional de policia y justicia civica a los elementos de la corporación.	Porcentaje de elementos de seguridad capacitados del MMNPJC	(ESCP/TES)*100	Eficacia	0%			Listas de asistencia, diplomas
Actividad 1.2	Mejorar el equipamiento de los elementos policiaos.	Tasa de variación en los equipos para atención y reacción del sistema de seguridad pública	((EARP/EARFA)-1)*100	Eficacia	0%			Entradas al almacén, órdenes de compra
Componente 2	Contar con una suficiente cobertura de rutas de vigilancia en el municipio.	Porcentaje de cobertura de vigilancia policiaos	(NRVE/INRV)*100	Eficacia	0%			Registros de rutas de la dirección de seguridad
Actividad 2.1	Incorporar tecnología para la vigilancia mediante cámaras y equipo de radioconmutación en todo el municipio con la intención de mejorar la cobertura de seguridad pública.	Porcentaje de incremento en el equipamiento tecnológico	((NCERFPA/NCERLEB)-1)*100	Eficacia	0%			Reporte de Seguridad pública
Actividad 2.2	Mejorar las condiciones del parque vehicular.	Porcentaje de incremento de la cobertura de patrullaje de vigilancia	(NCY/LRVP/NCY/LRVPB)*100	Eficacia	100%	25%		Reporte de parte
Actividad 2.3	Espacios públicos en riesgo recuperados	Tasa de variación de vehiculos funcionando recuperados	((NVFAFI/NVFAFA)-1)*100	Eficacia	0%			Reportes de seguridad pública
Componente 3	Mejorar las condiciones que generan riesgos de seguridad pública en los parques, jardines y plazas.	Porcentaje de espacios públicos mejorados en los factores de seguridad pública	(NEPRI/TEPCRI)*100	Eficacia	0%			Reporte de obras y mantenimiento
Actividad 3.1	Implementar y reforzar los operativos de vigilancia a los alrededores de los centros educativos del municipio con una cultura de proximidad, entre la sociedad civil y el sistema de seguridad pública del municipio.	Porcentaje de escuelas con operativos coordinados entre Seguridad pública y la sociedad civil	(NPP/IMCS/NPP/IFI)*100	Calidad	0%			Reporte de seguridad pública
Actividad 3.2			(NEOC/NEZ)*100	Eficacia	0%			

Elaboró

  
L.C. CAMILA PALAZ GÓMEZ  
DIRECTOR DE SEGURIDAD PÚBLICA MUNICIPAL

  
Autorizó  
L. C. P. LUIS ENRIQUE PÉREZ ALVARADO  
DIRECTOR DE PROMOCIÓN

Nota: Se deberá llenar un formato por cada programa presupuestario.

- SIGLAS:**  
 ODS: Objetivo de Desarrollo Sostenible  
 PND: Plan Estatal de Desarrollo  
 PLED: Plan Estatal de Desarrollo  
 PS: Programas Sectoriales  
 PR: Programas Regionales  
 PE: Programas Especiales  
 PI: Programas Institucionales









Anexo 1.3: Avances indicadores

PROGRAMA PRESUPUESTARIO:	P013- EQUIDAD DE GÉNERO
	POA-11-058-1-2-2-2.7-2.7.1-P013-001-040-1-MU.15-11301
	POA-11-058-1-2-2-2.7-2.7.1-P013-001-040-1-MU.15-13101
	POA-11-058-1-2-2-2.7-2.7.1-P013-001-040-1-MU.15-13201
	POA-11-058-1-2-2-2.7-2.7.1-P013-001-040-1-MU.15-13202
	POA-11-058-1-2-2-2.7-2.7.1-P013-001-040-1-MU.15-13203
	POA-11-058-1-2-2-2.7-2.7.1-P013-001-040-1-MU.15-13415
	POA-11-058-1-2-2-2.7-2.7.1-P013-001-040-1-MU.15-14106
	POA-11-058-1-2-2-2.7-2.7.1-P013-001-040-1-MU.15-15401
	POA-11-058-1-2-2-2.7-2.7.1-P013-001-040-1-MU.15-15901
	POA-11-058-1-2-2-2.7-2.7.1-P013-001-040-1-MU.15-17102
	POA-14-061-1-2-2-2.7-2.7.1-P013-002-040-1-MU.15-21101
	POA-14-061-1-2-2-2.7-2.7.1-P013-002-040-1-MU.15-21401
	POA-14-061-1-2-2-2.7-2.7.1-P013-002-040-1-MU.15-21503
	POA-14-061-1-2-2-2.7-2.7.1-P013-002-040-1-MU.15-21601
	POA-14-061-1-2-2-2.7-2.7.1-P013-002-040-1-MU.15-22102
	POA-14-061-1-2-2-2.7-2.7.1-P013-002-040-1-MU.15-24701
	POA-14-061-1-2-2-2.7-2.7.1-P013-002-040-1-MU.15-38201

ESTRUCTURA PROGRAMÁTICA:

OBJETIVOS A LOS QUE SE ENCUENTRA VINCULADO EL PROGRAMA PRESUPUESTARIO

DOCUMENTO	OBJETIVO
ODS	Igualdad de género
PND	1.4.3.1.1. Gestionar ante las instancias correspondientes capacitación continua que fortalezcan el actuar policial en materia de derechos humanos y equidad de género.
PLED	Programa Institucional del Instituto Estatal de las Mujeres 2019 - 2024. Coordinar la política estatal para lograr la igualdad sustantiva, a través de la institucionalización y transversalización de la perspectiva de género en las acciones del estado, para que las mujeres ejerzan y gocen el pleno ejercicio de sus derechos humanos
PS, PR, PE, PI	

PROCESO PRIORITARIO CON EL QUE SE VINCULA EL PROGRAMA PRESUPUESTARIO:

ATENCIÓN A LAS MUJERES

POTENCIAL	POBLACIÓN OBJETIVO
37749	188755

MATRIZ DE INDICADORES PARA RESULTADOS


META

SEMÁFORIZACIÓN CONFORME




NIVEL	OBJETIVO	INDICADOR	METODO DE CALCULO	DIMENSION			MEDIOS DE VERIFICACION
				ANUAL	TRIMESTRAL	AVANCE	
Fin	Contribuir a la equidad de género, a través de incluir dicho enfoque en los programas, la difusión de sus derechos y la atención a víctimas de la violencia.	Índice de mujeres que fueron atendidas por algún programa con enfoque de género	NMPAPM/TPP	Eficacia	0%		Registros administrativos de los programas
Propósito	La equidad en el acceso de mujeres y hombres a sus derechos de género mejora.	Nivel de equidad participativa	$((IPMGAF/IPMGLB)-1)*100$	Eficacia	0%		Registros administrativos
Componente 1	Gestionar la impartición de cursos y talleres de sensibilización a funcionarios públicos, referente a temas de equidad de género e incluir dicho enfoque a programas presupuestales.	Porcentaje de programas con enfoque de género	$(PEG/TPP)*100$	Eficacia	0%		Programas presupuestales (reglas o ML)
Actividad 1.1	Capacitar a servidores públicos del municipio en materia de equidad de género para su inclusión en las acciones del gobierno.	Porcentaje de servidores públicos capacitados	$(NSPMC/TSPM)*100$	Eficiencia	0%		Reporte de capacitación o constancias
Actividad 1.2	Instaurar convenios que permitan la colaboración con organismos públicos, sociales o privados especializados para la elaboración de programas presupuestales con perspectiva de género.	Porcentaje de convenios	$(TCFOPSPE/TOPSPE)*100$	Eficacia	0%		Registro de convenios firmados con organismos públicos, sociales o privados especializados
Componente 2	Impulsar y difundir la igualdad entre mujeres y hombres, así como garantizar el respeto a los derechos de las mujeres y su participación equitativa en la vida política, cultural, económica y social mediante campañas y redes de apoyo.	Índice de mujeres y hombres que asiste a campañas de igualdad de género	NMHACTCLCHM	Eficacia	0%		Informes mensuales
Actividad 2.1	Impartir talleres en los diferentes niveles del sector educativo para fomentar la equidad de género en los jóvenes Jalapanecos.	Porcentaje de jóvenes que asiste	$(NJATT/JHMJ)*100$	Eficacia	0%		Registros administrativos
Actividad 2.2	Realizar campañas para promover la participación equitativa de hombres y mujeres del municipio en diferentes escenarios.	Porcentaje de campañas realizadas	$(NCAHM/TCR)*100$	Eficacia	0%		Registros administrativos
Componente 3	Mujeres víctimas de la violencia atendidas con asesoría jurídica y atención psicológica.	Porcentaje de atención jurídica y psicológica	$(NMCA/JAP/NMRA/JAP)*100$	Eficacia	0%		Registros administrativos
Actividad 3.1	Brindar asesorías jurídicas a mujeres víctimas de la violencia.	Porcentaje de mujeres que cuentan con asesorías jurídicas	$(NMCA/JMIRA)*100$	Eficacia	0%		Registros administrativos
Actividad 3.2	Brindar atención psicológica a mujeres víctimas de la violencia.	Porcentaje de atención psicológica brindada a mujeres víctimas de violencia	$(NMCAP/NMSAP)*100$	Eficacia	0%		Registros administrativos

Elaboró



LIC. ZORIEDA ZURITA ALVAREZ  
DIRECTORA DE ATENCIÓN A LAS MUJERES

Autizó



L. C. P. LUIS ENRIQUE PÉREZ ALVARADO  
DIRECTOR DE PROGRAMACIÓN



